



ФЕДЕРАЛЬНАЯ СЛУЖБА
ГОСУДАРСТВЕННОЙ СТАТИСТИКИ

О ходе сева яровых культур во Владимирской области



на 1 июня 2023 года



ФЕДЕРАЛЬНАЯ СЛУЖБА
ГОСУДАРСТВЕННОЙ СТАТИСТИКИ

О ходе сева яровых культур

во Владимирской области

на 1 июня 2023 года

01 ПОСЕЯНО ЯРОВЫХ КУЛЬТУР

02 СТРУКТУРА ПОСЕВНЫХ ПЛОЩАДЕЙ
ЯРОВЫХ КУЛЬТУР ПО КАТЕГОРИЯМ ХОЗЯЙСТВ

03 ГИБЕЛЬ ОЗИМЫХ КУЛЬТУР
В СЕЛЬСКОХОЗЯЙСТВЕННЫХ ОРГАНИЗАЦИЯХ





ПОСЕЯНО ЯРОВЫХ КУЛЬТУР

В ХОЗЯЙСТВАХ ВСЕХ КАТЕГОРИЙ; ТЫСЯЧ ГЕКТАРОВ



52,3

▲ **119,4%** к 1 июня 2022г.

Зерновые и зернобобовые культуры



21,3

▲ **119,4%** к 1 июня 2022г.

в том числе: пшеница



2,8

▼ **97,2%** к 1 июня 2022г.

Масличные культуры



9,5

▲ **104,8%** к 1 июня 2022г.

Картофель



2,5

▼ **89,9%** к 1 июня 2022г.

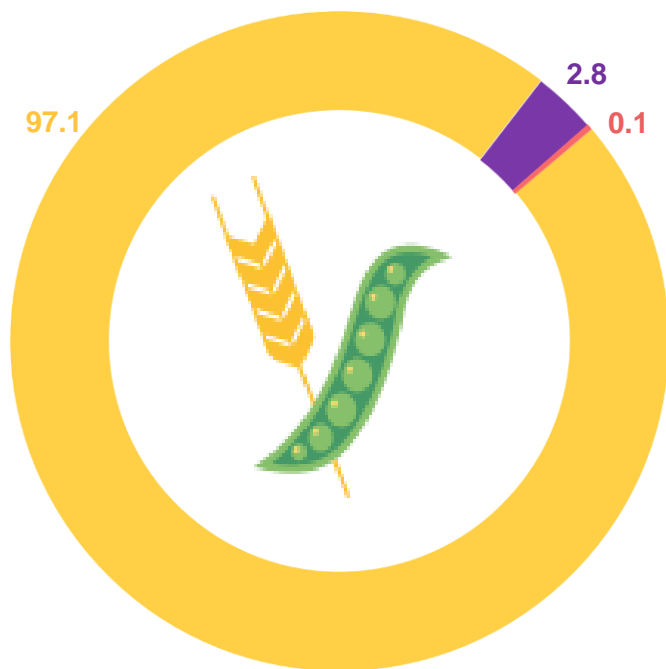
Овощи



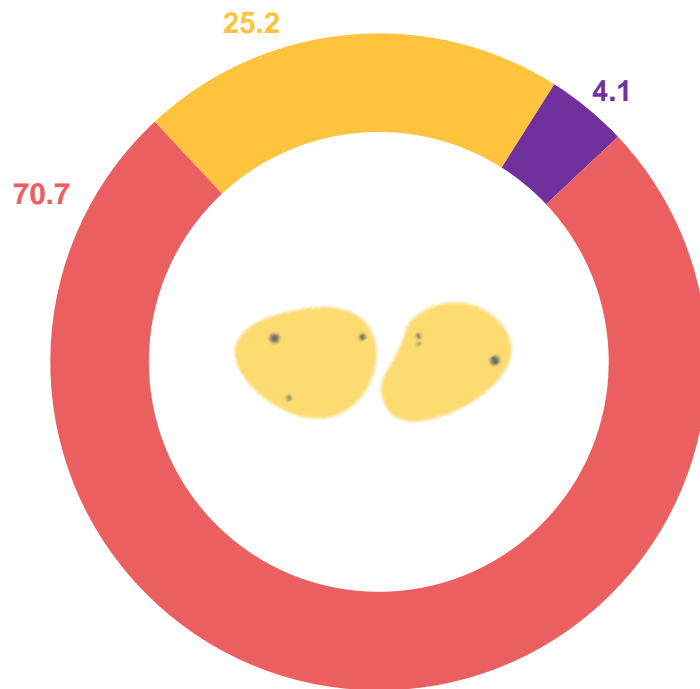
СТРУКТУРА ПОСЕВНЫХ ПЛОЩАДЕЙ ЯРОВЫХ КУЛЬТУР ПО КАТЕГОРИЯМ ХОЗЯЙСТВ

В ПРОЦЕНТАХ К ХОЗЯЙСТВАМ ВСЕХ КАТЕГОРИЙ

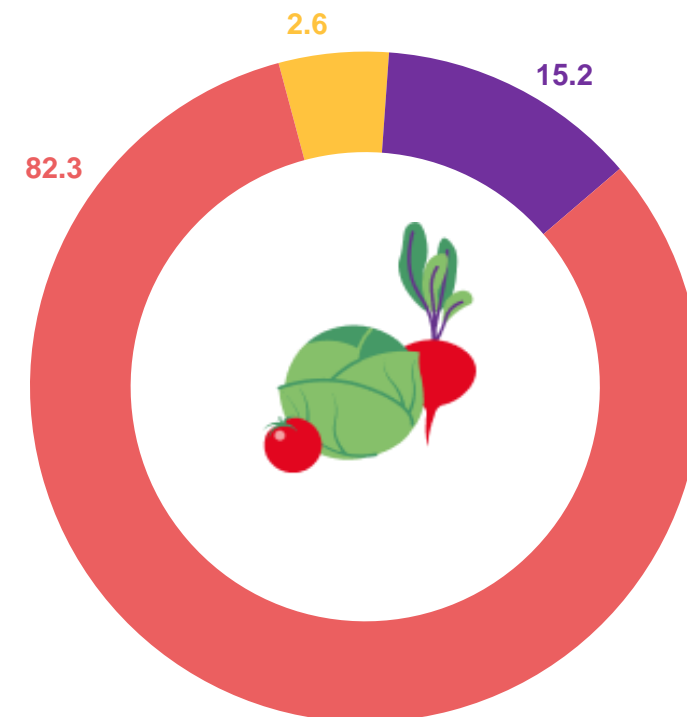
Зерновые и зернобобовые культуры



Картофель



Овощи



■ Сельскохозяйственные организации

■ Крестьянские (фермерские) хозяйства

■ Хозяйства населения

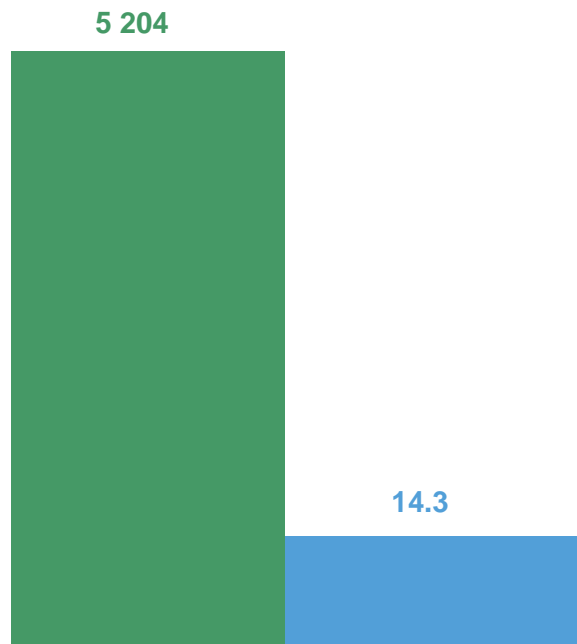



ГИБЕЛЬ ОЗИМЫХ КУЛЬТУР В СЕЛЬСКОХОЗЯЙСТВЕННЫХ ОРГАНИЗАЦИЯХ

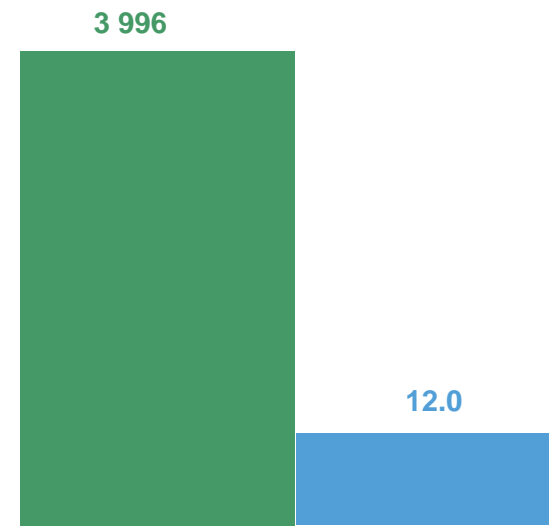
ГЕКТАРОВ

Площадь погибших озимых культур

 на 1 июня 2022 года



 на 1 июня 2023 года



■ гектаров
■ % от площади посева